

LOCTTLF® 2400™

Август 2010

ОПИСАНИЕ ПРОДУКТА

LOCTTLF® 2400™ обладает следующими характеристиками:

Технология	Акрил
Тип химического соединения	Эфир диметакрилата
Внешний вид незаполимеризованного продукта	Жидкость голубого цвета ^{LMS}
Флуоресценция	Видимый в УФ-излучении ^{LMS}
Компоненты	Однокомпонентный - смешивание не требуется
Вязкость	Средняя, тиксотропный
Тип полимеризации	Анаэробный
Вторичная полимеризация	Активатор
Применение	Резбовая фиксация
Прочность	Средняя

LOCTTLF® 2400™ предназначен для фиксации и герметизации резьбовых соединений, требующих легкого демонтажа при помощи ручного инструмента. Продукт полимеризуется в условиях отсутствия воздуха в небольших зазорах между металлическими поверхностями и обеспечивает фиксацию и герметизацию соединений, работающих в условиях высоких нагрузок и вибрации.

Особенно эффективен для применения на менее активных поверхностях, таких как нержавеющая сталь и поверхности с гальваническим покрытием, где при техническом обслуживании требуется демонтаж с помощью ручных инструментов. LOCTTLF® 2400™ является тиксотропным, что исключает растекание продукта по поверхности после нанесения.

Свойства незаполимеризованного продукта

Удельный вес при 25 °C 1,1

Точка вспышки - см. паспорт безопасности материала (MSDS)

Вязкость, по Брукфильду - RVT, 25 °C, мПа·с (сР):

Шпindelь 3, скорость 20 об/мин, 3 070

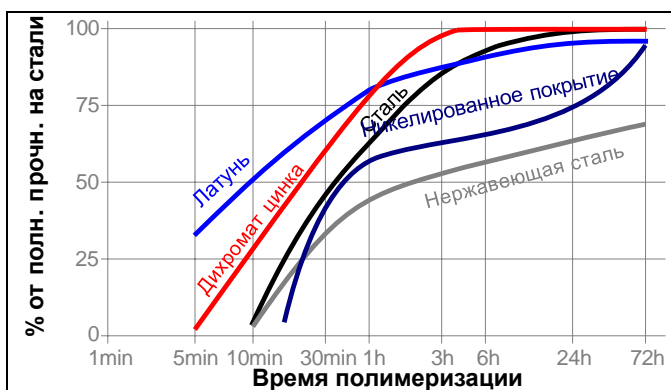
Вязкость, конус/плита, 25 °C, мПа·с (сР):

Скорость сдвига 129 с⁻¹ 225 - 475^{LMS}

ПРОЦЕСС ПОЛИМЕРИЗАЦИИ ПРОДУКТА

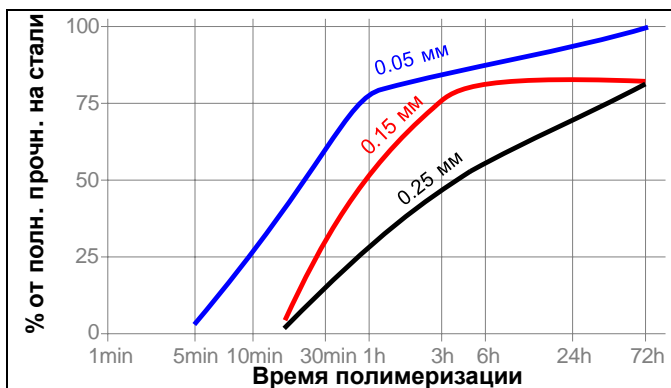
Скорость полимеризации на различных материалах

Скорость полимеризации зависит от материала сопрягаемых деталей. Нижеприведенный график показывает зависимость момента срыва соединения гайки и болта M10, изготовленных из различных материалов, от времени полимеризации. Испытания проводились по стандарту ISO 10964.



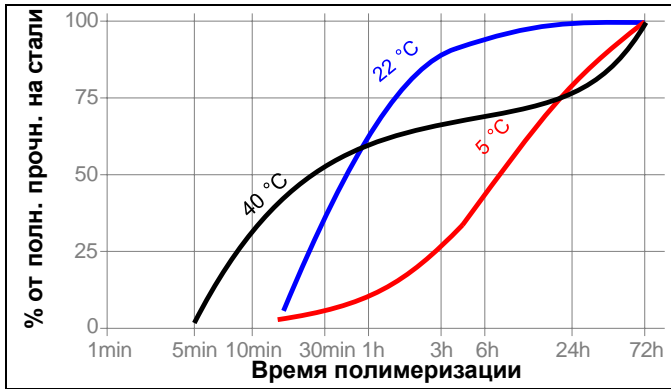
Зависимость скорости полимеризации от зазора

Скорость полимеризации продукта зависит от величины зазора в сопрягаемых поверхностях. В резьбовых соединениях величины зазоров зависят от типов резьбы, ее размеров и качества. Нижеприведенный график показывает время набора прочности продукта при склеивании вала и втулки с различными зазорами. Испытания проводились по стандарту ISO 10123.



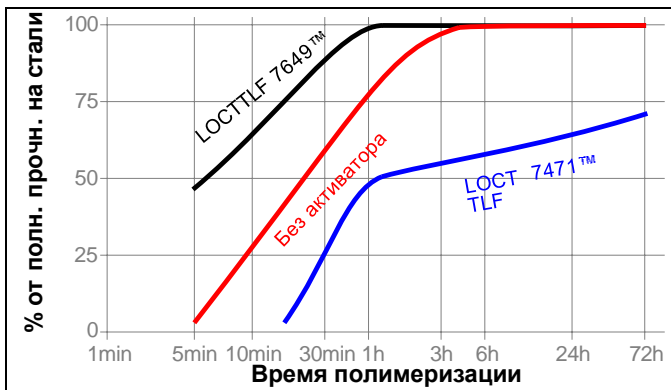
Зависимость скорости полимеризации продукта от температуры

Скорость полимеризации зависит от температуры. График, приведенный ниже, показывает время набора прочности продукта при фиксации гайки и болта M10 при различных температурах, испытания проводились по стандарту ISO 10964.



Влияние активатора на скорость полимеризации

В случае неприемлемо долгой полимеризации продукта или чрезмерно больших зазоров, скорость полимеризации можно увеличить применением активаторов. Приведенный ниже график показывает скорость полимеризации продукта при фиксации гайки и болта M10, покрытых дихроматом цинка, при использовании активаторов 7471™ и 7649™; испытания проводились по стандарту ISO 10964.



СВОЙСТВА ЗАПОЛИМЕРИЗОВАННОГО ПРОДУКТА

Адгезионные свойства

Полимеризация в течение 24 час при 22 °C

Момент срыва, по ISO 10964:

стальные гайка и болт M10, Н*м 20
покрытые черной оксидной (фунт/дюйм.) (180)
пленкой
(без преднатяга)

Момент отворачивания после срыва, по ISO 10964:

стальные гайка и болт M10, Н*м 2
покрытые черной оксидной (фунт/дюйм.) (20)
пленкой
(без преднатяга)

Момент срыва, по ISO 10964, Соединение с преднатягом до 5 Н·м:

стальные гайка и болт M10, Н*м 18
покрытые черной оксидной (фунт/дюйм.) (160)
пленкой

Удельная прочность на сдвиг, ISO 10123:

Стальные вал и втулка Н/мм² ≥ 5 _{LMS}
(psi) (≥ 725)

СОПРОТИВЛЯЕМОСТЬ ВНЕШНИМ ФАКТОРАМ

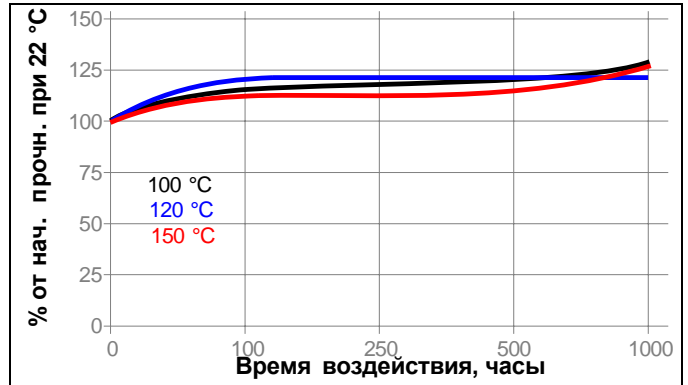
Полимеризация в течение 1 нед. при 22 °C

Момент срыва, по ISO 10964, Соединение с преднатягом до 5 Н·м:

стальные гайка и болт M10,
покрытые фосфатом цинка

Температурное старение

Выдержка при указанных температурах и испытание при 22 °C.



Химостойкость / Стойкость к растворителям

Выдержка при указанных температурах и испытание при 22 °C.

Среда	°C	% от начальной прочности		
		100 h	500 h	1000 h
Моторное масло	125	100	110	110
Бензин	22	100	110	105
Тормозная жидкость	22	100	100	105
Вода/гликоль 50/50	87	100	115	110
Ацетон	22	100	105	95
Этанол	22	100	105	105

ОБЩАЯ ИНФОРМАЦИЯ

Продукт не рекомендуется применять в среде чистого кислорода, хлора и других сильных окислителей.

Информация по безопасному применению продукта содержится в паспорте безопасности материала (MSDS).

При использовании специальных систем для очистки поверхности перед применением продукта необходимо проверить его совместимость с моющими растворами. В отдельных случаях моющие растворы могут оказывать негативное воздействие на свойства продукта.

Продукт не рекомендуется использовать на пластмассах, особенно на термопластиках, вследствие возможности их разрушения. При необходимости такого применения следует предварительно проверить совместимость продукта с материалом контактируемых поверхностей.

Указания по применению:**Порядок сборки узла**

1. Для достижения наилучшего результата сопрягаемые поверхности (как внешние, так и внутренние) необходимо очистить и обезжирить при помощи очистителей LOCTTLF® и дать им высохнуть.
2. Если поверхность изготовлена из неактивного металла или скорость полимеризации слишком мала, нанесите активатор 7471® или 7649® на сопрягаемые поверхности и дайте время высохнуть.
3. Тщательно встряхните емкость с продуктом перед применением.
4. Для предотвращения забивания продукта в насадке, не допускайте контакта кончика носика с металлическими поверхностями.
5. **Для применения в сквозных отверстиях** нанесите несколько капель продукта на болт в зону сопряжения с гайкой.
6. **Для применения в глухих отверстиях** нанесите несколько капель продукта на нижнюю часть внутренней резьбы или на дно глухого отверстия.
7. **При использовании в качестве герметика** полностью покройте материалом несколько крайних витков наружной резьбы, кроме первого витка. При применении продукта на резьбах большого диаметра и/или на увеличенных зазорах, откорректируйте соответственно количество материала.
8. Соберите узел с необходимым моментом. **Порядок разборки узла**
 1. Разберите узел с помощью ручного инструмента.
 2. В случае затруднения демонтажа из-за чрезмерно большой площади сопряжения, нагрейте локально узел до 250 °C с последующей разборкой в горячем состоянии.

Порядок очистки

1. Заполимеризованный продукт может быть удален с помощью очистителя LOCTTLF, а также механическим путем с применением металлической щетки.

Спецификация материалов LOCTTLF - LOCTTLF Material Specification^{LMS}

LMS датируется - Август 18, 2010. Отчеты тестов подтверждают заявленные свойства для всех доступных партий. LMS тесты включают также контроль качества по отдельным параметрам, которые являются определяющими для потребителей. Дополнительно, сплошной контроль применяется для гарантии качества и соответствия. Особые требования потребителей могут быть рассмотрены подразделением LOCTTLF, отвечающим за качество.

Хранение

Продукт необходимо хранить в сухом прохладном месте в закрытых емкостях. Информация о хранении может быть указана на этикетке упаковки.

Оптимальные условия хранения при температуре от 8 °C до 21 °C. Хранение при температуре ниже 8 °C или выше 28 °C может отрицательно сказаться на свойствах продукта. Продукт, перелитый из оригинальной упаковки, может быть загрязнен во время использования. Не выливайте его обратно в оригинальную упаковку. Корпорация LOCTTLF не несет ответственности за материалы, которые были загрязнены во время использования, условия хранения которых не отвечали вышеуказанным требованиям. За дополнительной информацией обращайтесь в региональный отдел по работе с клиентами или службу технической поддержки.

Переводные величины

$(^{\circ}\text{C} \times 1.8) + 32 = ^{\circ}\text{F}$

$\text{кВ/мм} \times 25.4 = \text{В/мил}$

$\text{мм} / 25.4 = \text{дюйм}$

$\text{мкм} / 25.4 = \text{мил}$

$\text{Н} \times 0.225 = \text{фунт}$

$\text{Н/мм} \times 5.71 = \text{фунт/дюйм}$ $\text{Н/мм}^2 \times 145 = \text{фунт/дюйм}^2$ $\text{МПа} \times 145 = \text{фунт/дюйм}^2$ $\text{Н} \cdot \text{м} \times$

$8.851 = \text{фунт} \cdot \text{дюйм}$ $\text{Н} \cdot \text{м} \times 0.738 = \text{фунт} \cdot \text{фут}$

$\text{Н} \cdot \text{мм} \times 0.142 = \text{унция} \cdot \text{дюйм}$ $\text{МПа} \cdot \text{с} = \text{сП}$

Заявление об отказе от ответственности

Информация, содержащаяся в данном Листе Технической Информации (ТИ), включая рекомендации по использованию и применению продукта, основана на нашем знании и опыте использования продукта на дату составления Листа ТИ. Данный продукт может иметь множество вариантов применения, а также может применяться в различных условиях и при независимых от нас обстоятельствах. В связи с этим LOCTTLF не несет ответственности за пригодность нашей продукции для производственных процессов и условий, в которых Вы используете эту продукцию, а также за предполагаемое применение и результаты применения данной продукции. Мы настоятельно рекомендуем Вам провести предварительные испытания, чтобы подтвердить пригодность нашей продукции для Ваших целей. За исключением однозначно согласованных случаев, а также по основаниям, предусмотренным применимым законодательством в части ответственности за качество продукции, любая ответственность в отношении информации, содержащейся в Листе ТИ или в любых иных письменных или устных рекомендациях в отношении данного продукта, исключается; исключением также являются случаи смерти или причинения вреда здоровью в результате преступной халатности с нашей стороны.